

# ПАМЯТКА ПОЛЬЗОВАТЕЛЯ



**TOMAHAWK**  
CAR ALARMS

автомобильная охранная система  
с двусторонней связью и автозапуском

## TZ-9011



### Аварийная постановка в охрану:

- Включите зажигание
- Нажмите кн. «Override» 8 раз
- Выключите зажигание
- 20 сек спустя система включит режим охраны без запираия замков дверей

### Аварийное снятие с охраны:

- Откройте дверь автомобиля ключом и включите зажигание (включится режим тревоги)
- Нажмите кн. «Override» 4 раза (контролируйте нажатия по светодиоду)
- Выключите зажигание
- Режим охраны будет отключен немедленно
- Нажмите любую кнопку брелока для отключения его сигнала
- Если процедура не удалась, повторите ее сначала

### Отключение режима «Anti-Hijack»:








- Включить зажигание
- Нажать и удержать кн. «Anti-Hijack» в течение 5 сек (сирена издаст 3 ЧИРПа)
- Выключить зажигание
- Режим «Anti-Hijack» отключится. Система останется в режиме охраны





























### Режим работы светодиодного индикатора:

Режим	Зажигание выключено	Зажигание включено
Охрана	***** (1 вспышка в 4 сек)	Не горит
«Иммобилайзер»/ дистанционный запуск	Горит постоянно	Горит постоянно
«Anti-Hijack»	Не горит	Не горит
Ежедневный автозапуск	** * * * * (серии из 2-х вспышек)	Не горит
Запуск по температуре	** * * * * (серии из 3-х вспышек)	Не горит
Одновременно почасовой и температурный запуск	** * * * * (серии из 4-х вспышек)	Не горит
«Valet»	** * * * * (серии из 5 вспышек)	Не горит

Адрес установочного центра

Телефон \_\_\_\_\_ Дата установки \_\_\_\_\_

сочетание кнопок	функция	примечание
	Постановка в охрану, закрытие Ц.З.	Зажигание выкл.
	Снятие с охраны, открытие Ц.З.	Зажигание выкл.
	Закрытие Ц.З.	Зажигание выкл.
	Открытие Ц.З.	Зажигание выкл.
 + 	Отключение датчика удара	Режим охраны
	Дистанционный запуск/глушение двигателя	
 + 	Продление времени работы двигателя	
 +  2c	Ежедневный запуск двигателя вкл.	Зажигание выкл.
 + 	Ежедневный/почасовой запуск двигателя выкл.	Зажигание выкл.
 +  2c > 	Запуск через каждый час	Зажигание выкл.
 +  2c > 	Запуск через каждые 2 часа	Зажигание выкл.
 +  2c > 	Запуск через каждые 4 часа	Зажигание выкл.
 +  2c > 	Запуск через каждые 12 часов	Зажигание выкл.
 +  2c	Запуск двигателя по температуре вкл.	Зажигание выкл.
 + 	Запуск двигателя по температуре выкл.	Зажигание выкл.
 +  +  2c	Режим «Valet» вкл.	Не в режиме охраны
 +  + 	Режим «Valet» выкл.	Не в режиме охраны
	Вкл./выкл. сирены	
	Проверка состояния системы	
 2c	Открытие багажника (1-й доп.канал)	
 2c	2-й доп.канал	
 2c	3-й доп.канал	
 + 	Поиск автомобиля	
 + 	«Паника»	Зажигание выкл.
 +  +  2c	Дистанционный «Anti-Hijack» вкл.	Зажигание выкл.
	Дистанционный «Anti-Hijack» выкл.	
	Иммобилайзер выкл.	
 >  2c	Двухшаговое открывание дверей	

функции брелока - пейджера			
используемые кнопки	выполняемые функции	примечания	
	Включение подсветки	Автоматически выключается через 3 сек	
 + 	Включение/выключение режима экономии энергии	Автоматически выключается брелок - пейджер спустя 2 мин после снятия авт с охраны	
 + 	Переключение режимов звуковой/вибрационный		
 удерживать	Режим настройки часов, будильника, таймера	 Перевод часов/минут вперед. Удерживайте для быстрой прокрутки   Перевод часов/минут назад. Удерживайте для быстрой прокрутки	
	Режим настройки часов - часы		
	 1 раз		Режим настройки часов - минуты
	 2 раза		Режим настройки будильника - часы
	 3 раза		Режим настройки будильника - минуты
	 4 раза		Режим настройки будильника - вкл/выкл
	 5 раз		Режим настройки таймера - часы
	 6 раз		Режим настройки таймера - минуты
 7 раз	Режим настройки таймера - вкл/выкл		
 + 	Будильник вкл./выкл.		
 +  1 раз	Установка таймера на 10 мин		
 +  2 раза	Установка таймера на 20 мин		
 +  3 раза	Установка таймера на 30 мин		
 +  4 раза	Установка таймера на 60 мин		
 +  5 раз	Установка таймера на 90 мин		
 +  6 раз	Установка таймера на 120 мин		
 +  7 раз	Установка таймера на 150 мин		