


























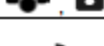











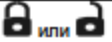


ЖК- дисплей 4-кнопочного брелока-передатчика

	Основная зона / зона предупреждения датчика удара	
	Индикация включения будильника	
	Индикация включения таймера обратного отчета	
	Индикация обратной связи	
	Индикация излучения	
	Индикация включения зажигания, блокировка кнопок брелока	
	Включено вибрационное оповещение	
	Включено звуковое оповещение	 Режим «Антиграбление»
	Индикация тревоги	 Режим вызова водителя
	Охрана включена и/или двери заблокированы	 Индикация работы двигателя
	Охрана выключена и двери разблокированы	 Индикация работы сервисного режима
	Индикация текущего времени, времени будильника, таймера обратного отчета	 Режим снятия с охраны в 2 этапа
	Открыт багажник	 Иммоилайзер
	Открыта дверь	 Индикация заряда батареи

Функции кнопок брелоков-передатчиков системы

ФУНКЦИЯ	КНОПКА	ПРИМЕЧАНИЕ
Дистанционная постановка на охрану или дистанционное запираение дверей (в сервисном режиме или при включённом зажигании)		Нажать и отпустить
Постановка на охрану с отключением зоны предупреждения датчиков		Нажать в любое время после постановки на охрану
Постановка на охрану с отключением обеих зон датчиков		Нажать в любое время после постановки на охрану и отключения зоны предупреждения
Возвращение в режим охраны с работающими датчиками		Нажать и отпустить
Бесшумная постановка на охрану		Нажать и удерживать 1,5 сек.
Включение режима охраны автомобиля с работающим двигателем		Нажать и удерживать 1,5 секунды при включенном зажигании
Включение "бесшумного" режима охраны		Нажать последовательно в течение 4 секунд
Дистанционное снятие с охраны или дистанционное отпирание дверей (в сервисном режиме или при включённом зажигании)		Нажать и отпустить
Дистанционное снятие с охраны с отпиранием всех дверей (если данная функция подключена)		Нажать последовательно
Бесшумное снятие с охраны		Нажать и удерживать 1,5 секунды
Выход канала 2 (дистанционное отпирание замка багажника / управление дополнительными устройствами)		Нажать и удерживать 1,5 секунды
Выход канала 3 (управление дополнительными устройствами)		Нажать последовательно в течении 4 секунд
Дистанционное включение режима "Паника"		Нажать одновременно и удерживать 1,5 секунды при выключенном зажигании
Дистанционное выключение режима "Паника"		Нажать и отпустить одновременно
Дистанционное включение режима "Anti-HiJack"		Нажать одновременно и удерживать 1,5 секунды при включенном зажигании

Дистанционное включение/выключение сервисного режима		Нажать одновременно и удерживать 1,5 секунды
"Поиск автомобиля"		Нажать и отпустить одновременно при выключенном зажигании
Отключение режима тревоги при срабатывании системы		Нажать и отпустить

Описание специальных функций 4-кнопочного передатчика с двусторонней связью

ФУНКЦИЯ	КНОПКА	ПРИМЕЧАНИЕ
Включение режима проверки зоны действия брелока-передатчика с 2-сторонней связью, состояния системы		Нажать и отпустить одновременно
Отключение сигналов оповещения брелока-передатчика при срабатывании системы без отключения режима тревоги		Нажать и отпустить

Включение на 5 секунд подсветки ЖК-дисплея передатчика		Нажать и отпустить
Выбор режима оповещения: звуковой / вибратор / звуковой + вибратор		Нажать и отпустить одновременно
Включение режима "энергосбережения"		Нажать и удерживать в течении 1,5 секунд при снятой охране
Включение/выключение блокировки кнопок передатчика		Нажать последовательно в течении 4 секунд
Включение/выключение будильника		Нажать и удерживать в течении 1,5 секунд
Включение/выключение таймера обратного отсчета		Нажать и удерживать в течении 1,5 секунд
Вход/выход из режима настройки функций 4-кнопочного передатчика		Нажать и удерживать в течении 1,5 секунд